

Guía de trabajo fonoaudiológico en casa

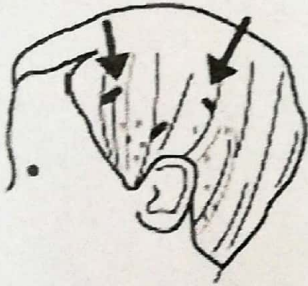
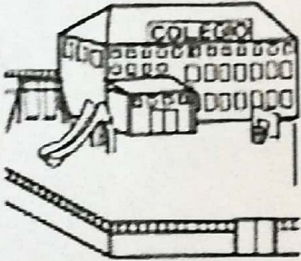







Nivel Medio Mayor

Actividades semana 5

1. Objetivo de aprendizaje: Dífonos vocálicos /io/


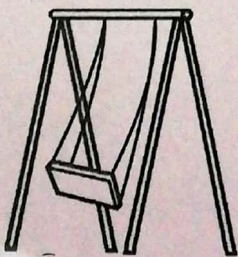


Dífonos Vocálicos con "i":

1. Repite las palabras. El adulto lee haciendo énfasis en la emisión de /io/.
2. Pinta los dibujos una vez los hayas dicho correctamente.

<p>PI__OJO</p> 	<p>COLEGI__O</p> 	<p>PREMI__O</p> 
<p>HEDI__ONDO</p> 	<p>PI__OLÍN</p> 	<p>VI__OLÍN</p> 
<p>LABI__OS</p> 	<p>DI__OSA</p> 	<p>COLUMPI__O</p> 

2. Objetivo de aprendizaje: Dífonos vocálicos /io/

Nombra cada dibujo y ayuda a la momia a llegar a él; a medida que va por el camino, alarga el sonido /iiiiioooooo/ de cada dibujo. Colorea. Elementos: violín, Avión, diario, Columpio, Julio, radio, labios.



JULIO



Actividades semana 6

1. Objetivo de aprendizaje: Dífonos vocálicos /ua/

Colorea este ACUARIO mientras repites el sonido /ua/.






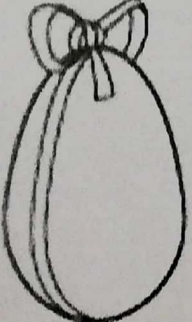




acuario

2. Objetivo de aprendizaje: dífono vocálico /ua/.

Dífonos Vocálicos con "u":

3. Repite las palabras. El adulto lee haciendo énfasis en la emisión de /ua/.

4. Pinta los dibujos una vez los hayas dicho correctamente.

<p>AGU__A</p> 	<p>GU__AGU__A</p> 	<p>CU__ADRO</p> 
<p>PASCU__A</p> 	<p>GU__ARDIA</p> 	<p>SU__AVE</p> 
<p>ACU__ARIO</p> 	<p>CU__ADERNO</p> 	<p>HU__ASO</p> 