


Plan de Aprendizaje Remoto

Escuela de Lenguaje Caracola




Segundo Nivel de Transición

Delinea y completa el cuerpo.





Pinta roja la cabeza, verde el tronco y azul
las extremidades.



NOMBRE _____


INSTRUCCIONES: Cuenta y escribe el número que
corresponda.



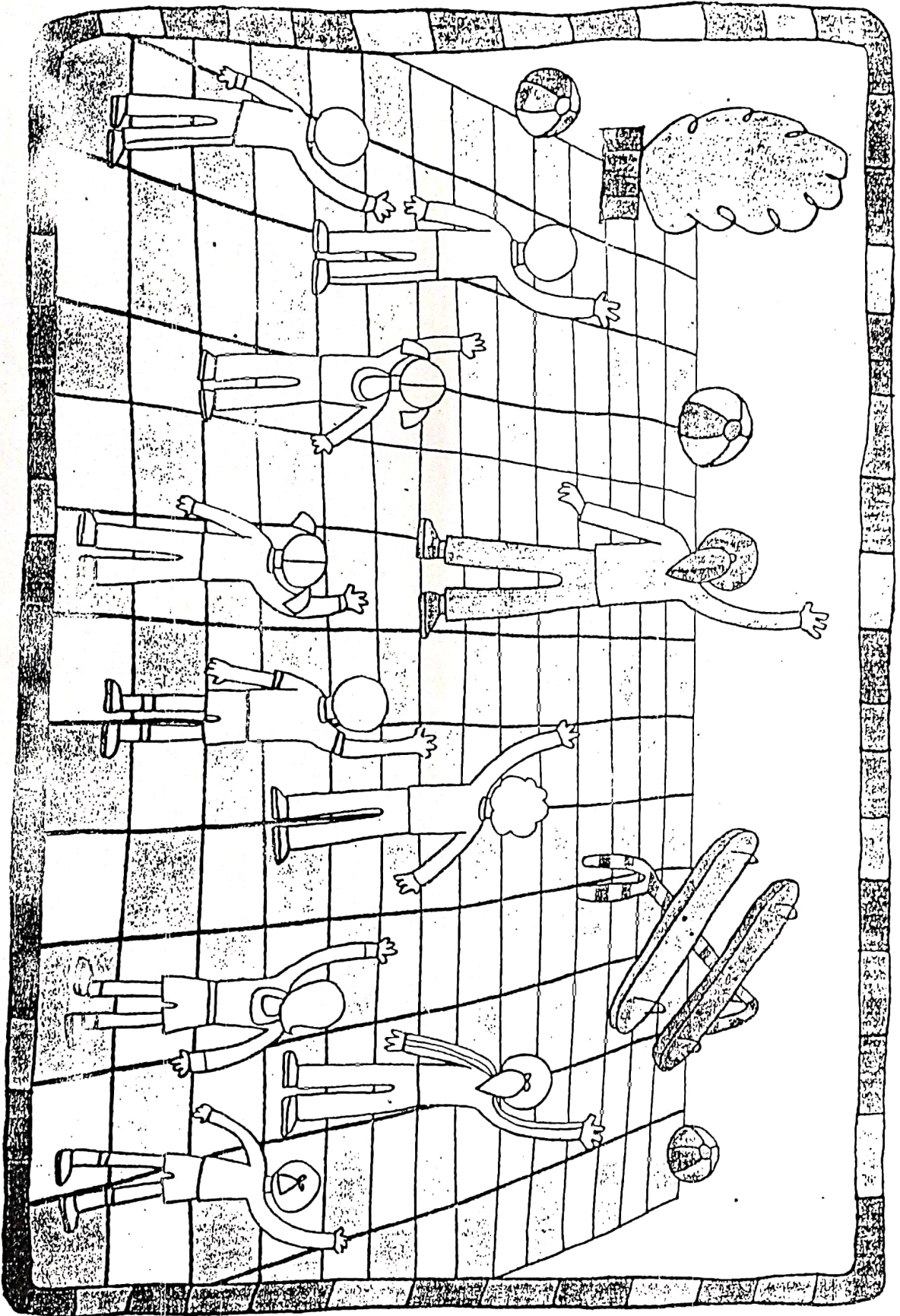


Completa el cuerpo de los niños


Busca recortes y completa el rostro



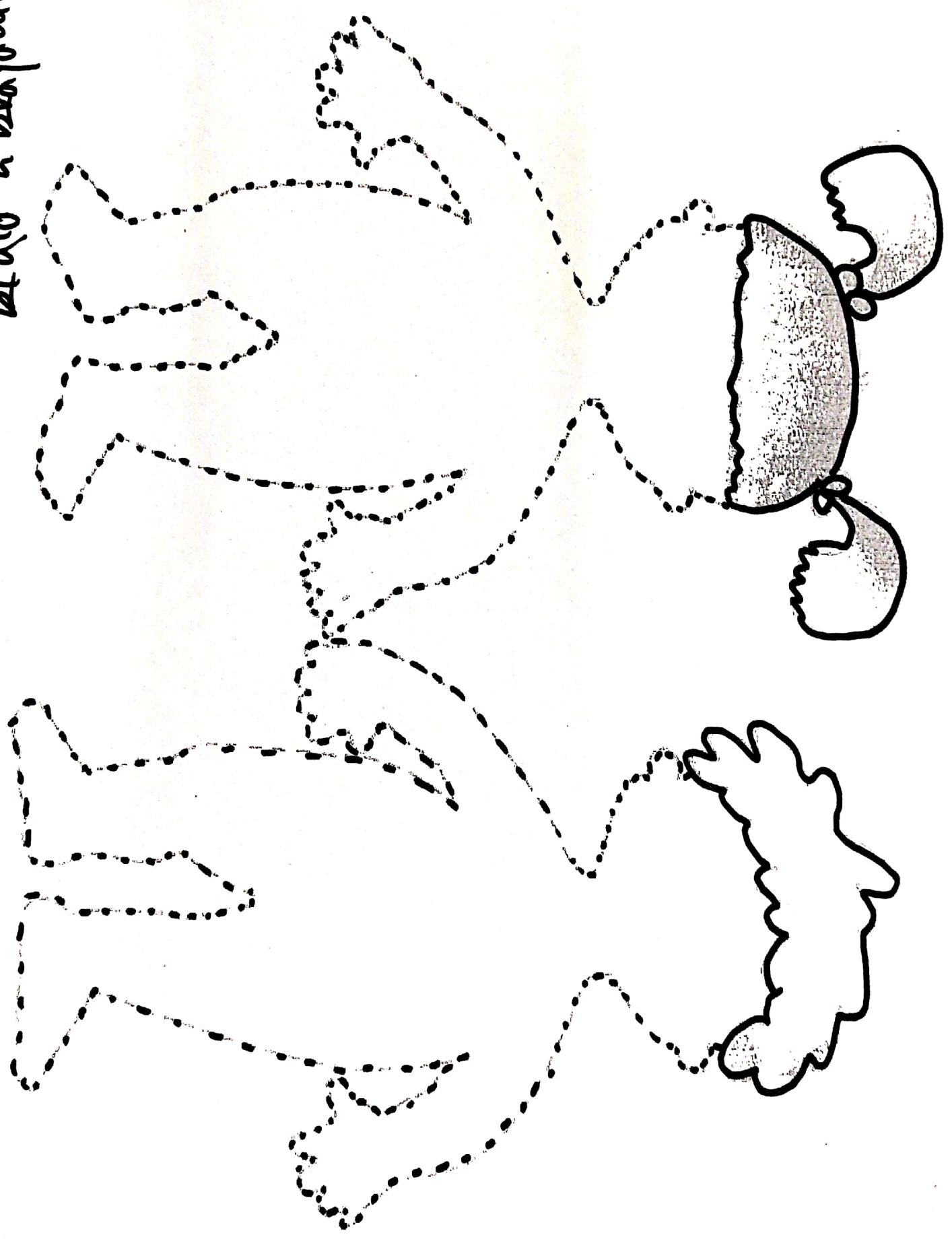
Pinta sólo los niños que tienen la mano derecha arriba.



¡CUÁNTAS CARAS DISTINTAS!
COMPLETA LAS CARAS DE ESTOS CAJOS CON LAS EXPRESIONES QUE MÁS TE GUSTEN.



Completa y pinta




- Piensa y comenta por qué los niños están tristes, contentos o enojados
- Imita sus gestos.
- Une con una línea los que se sienten de la misma manera.




SILUETAS ESCONDIDAS.

- AYUDA A CADA CHICO A ENCONTRAR SU SILUETA DELINEANDO LOS CAMINOS CON DIFERENTES COLORES.
- COMPLETA CADA SILUETA COMO MÁS TE GUSTE.



Este material no puede ser reproducido sin previa autorización de KEL EDICIONES S.A.

GRAFIMANÍA 2



PINTA LA IMAGEN, RECORTA POR LAS LÍNEAS PUNTEADAS Y ARMA EL ROMPECABEZAS EN OTRA HOJA.

Maestra
Jardinera

¿COMO ME SIENTO?

- DEL INTA CADA PALABRA CON UN COLOR DIFERENTE Y UNICALA EN EL CORRESPONDIENTE.
- COLOREA LAS CARAS
- IMITA CON TU CARA LAS DIFERENTES EXPRESIONES.



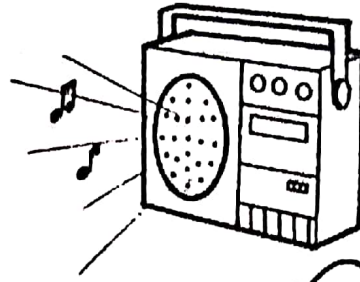
ENFERMO-FELIZ-ENOJADO

ASUSTADO-CANSADO-TRISTE



ÓRGANOS DE LOS SENTIDOS

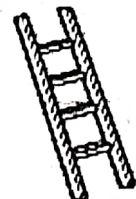


UNE SEGÚN CORRESPONDA







VOCAL E

Palabras que comienzan con E

Palabras que NO comienzan con E



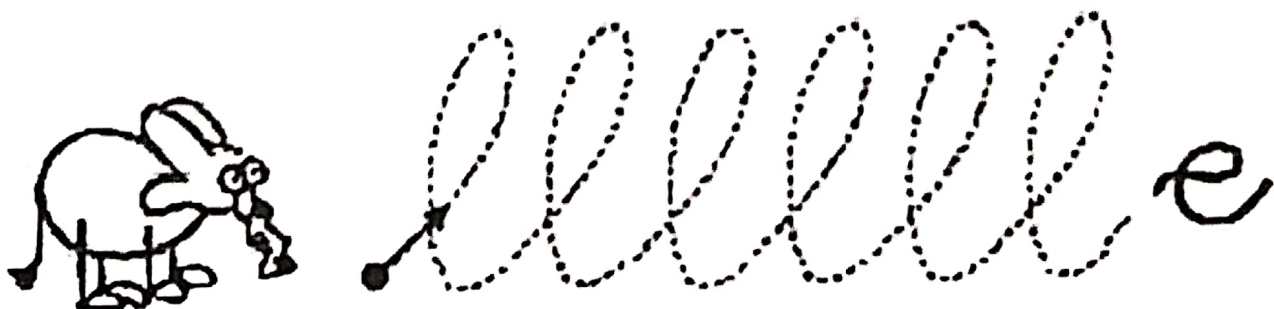
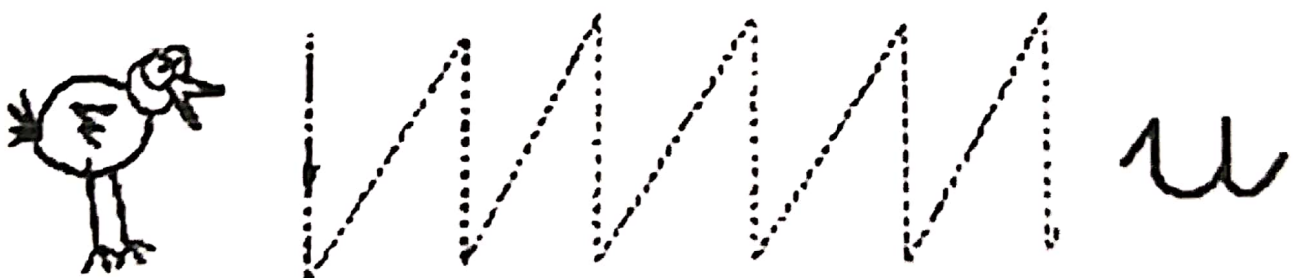
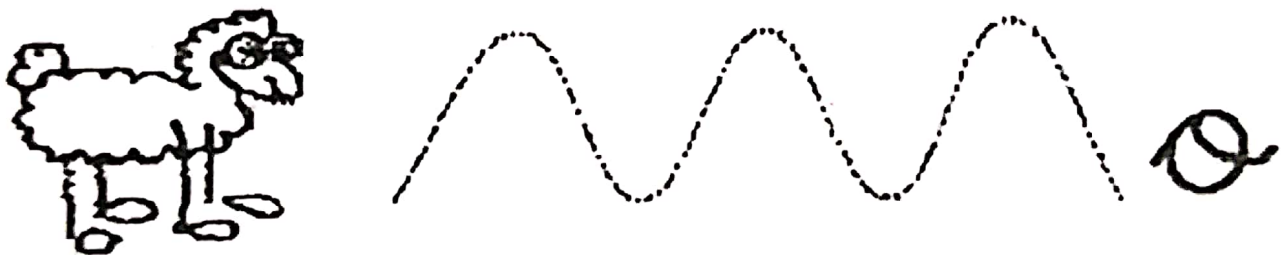
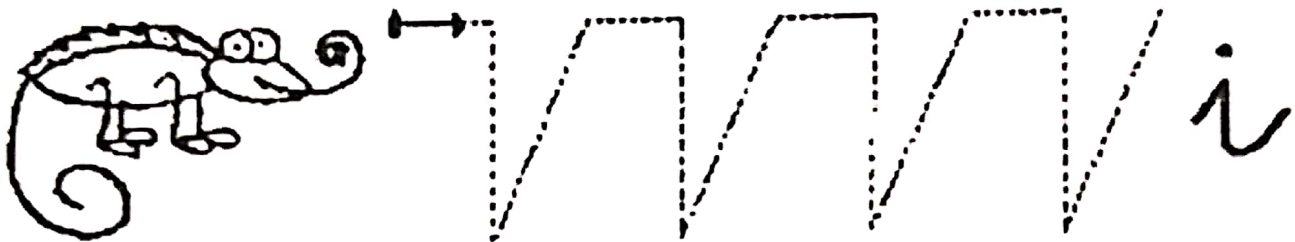

Escribe en cuadro la vocal con la que inicia la palabra de cada imagen:



Nombre: _____

Fecha: _____

Ficha No. _ _





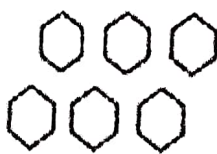
Uniendo Dibujo con los Números

*Une cada dibujo con el número que corresponde

Del uno al diez



• 3



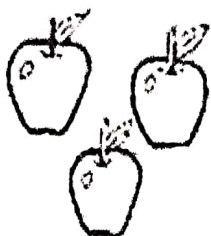
• 8



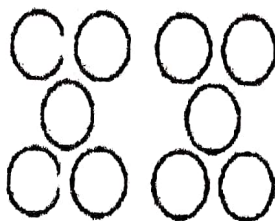
• 5



• 9




• 4



• 7



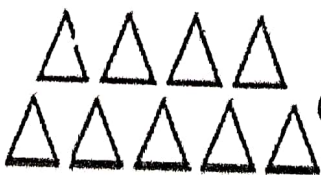
• 1



• 6



• 2



• 10