

Guía de trabajo fonoaudiológico en casa

Primer nivel de transición: Pre- Kínder


Actividades semana 15

1. Objetivo de aprendizaje: La Casa

La casa

Observa y comenta. ¿Cómo es tu casa?, ¿quiénes viven en tu casa?, ¿qué parentesco tienen contigo?
Toca cada una de las habitaciones de la casa y nómbralas: comedor, dormitorio, living, cocina, baño.

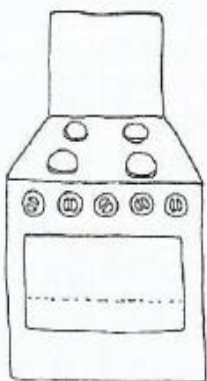

Rodea con color ROJO el comedor; con color AZUL la cocina; con color VERDE el baño; con color NARANJO el living; con color AMARILLO el dormitorio. Luego colorea cada artículo (mobiliario) que compone cada una de las habitaciones. Anda nombrando cómo se llama el artículo que estás coloreando y para qué se utiliza, por ejemplo ¿para qué se usa el sillón? Para sentarse; ¿Para qué se usa la tina? Para bañarse/ ducharse, etc.



2. Objetivo de aprendizaje: La casa

Une cada objeto con la habitación a la que pertenece y colorea.

Considerar: La camisa corresponde a la ropa que va guardada en el closet. Preguntarle al menor dónde está ubicado el closet en la casa (que en la gran mayoría de las ocasiones está ubicado en el dormitorio).




Actividades semana 16

1. Objetivo de aprendizaje: Las frutas

Conociendo las frutas

Usted enseña los nombres y el/la niño/a aprende. Comenten cuales han comido y cuáles son los favoritos de ambos. Luego colorea. Nicol vende frutas en la feria.


¡Te invito a conocer su puesto!



Importante: Comentar con el niño que las frutas son generalmente dulces y algo cítricas, que nos aportan vitaminas y nutrientes, que las podemos comer en un tutti fruti y que a veces las comemos de postre (para que hagan la distinción con las verduras).



2. Objetivo de aprendizaje: Las frutas.

Observa lentamente las frutas y únelas con el color que corresponda. Pinta los círculos según se indica.



Plátano

Rojo





Frutilla

Naranja




Kiwi

Café



Naranja

Amarillo



¿Cuál crees que es la más dulce? ¿Cuál crees que es la más cítrica? ¿Cuál te gusta más?

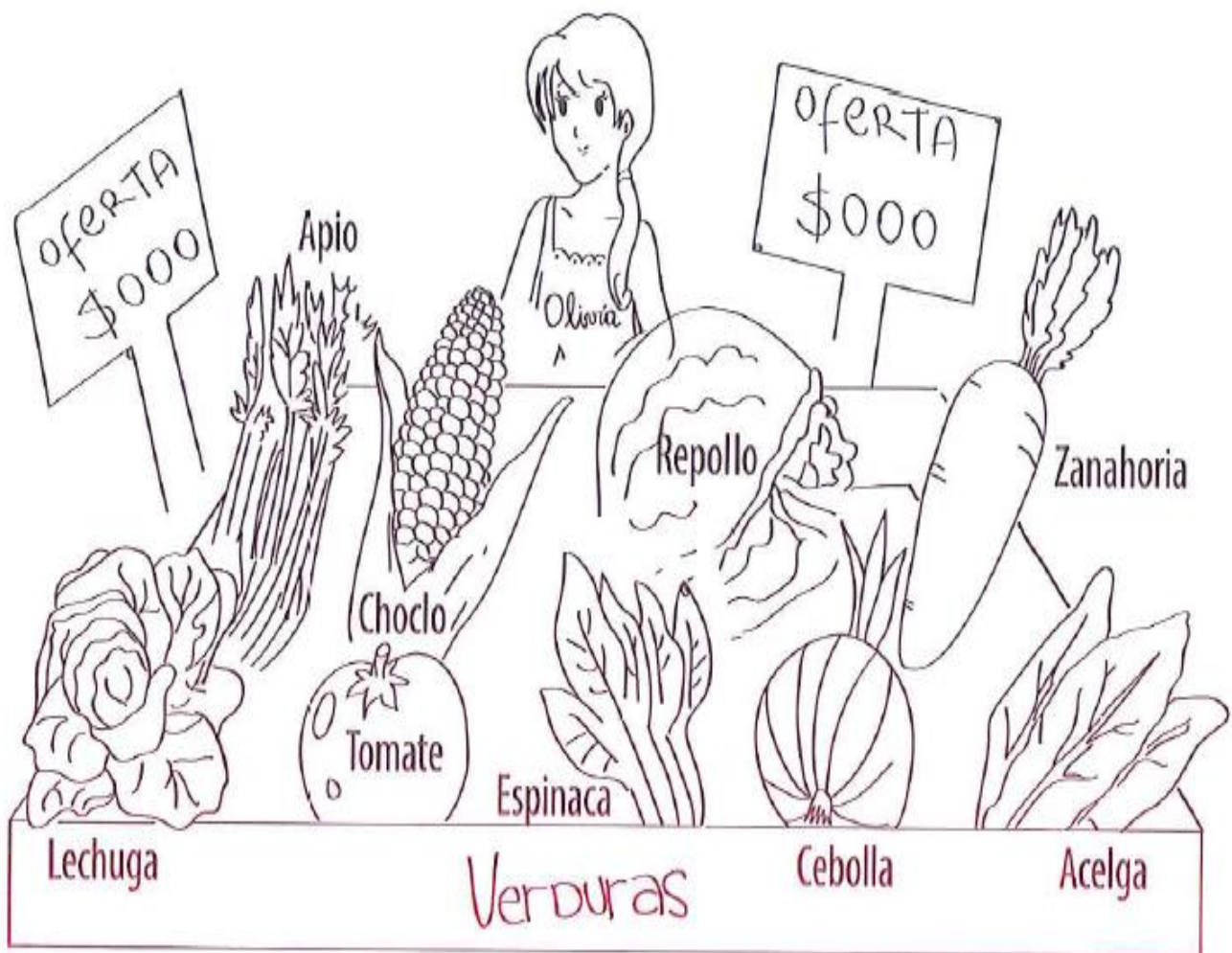
Actividades semana 17

1. Objetivo de aprendizaje: Las verduras

Conociendo las verduras

Usted enseña los nombres y el/la niño/a aprende. Comenten cuales han comido y cuáles son los favoritos de ambos. Luego colorea. Olivia vende verduras en la feria.

¡Te invito a conocer su puesto!




2. Objetivo de aprendizaje: Las verduras.

Conociendo las frutas y verduras

Nombrar cada fruta y verdura. Luego debe unir con una línea las frutas y verduras al saco que corresponda. Luisa y Elba llegaron de la feria, Elba compró las verduras y Luisa compró las frutas.

¿Qué cosas compró cada una?



Utiliza un color para hacer la línea de las frutas, y un color distinto ipara las verduras, para que no se te confundan!