


## Guía de trabajo fonoaudiológico en casa

### Nivel Medio Mayor

#### Actividades semana 1

1. Objetivo de aprendizaje: Discriminación auditiva de onomatopeyas


El adulto deberá hacer el sonido de cada animal, siguiendo el orden de la lista. Cada vez que haga un sonido, el menor deberá identificarlo y colorearlo. (scuic es ratón, roar es león y ioioio es pájaro)



2. Objetivo de aprendizaje: Discriminación auditiva entre pares de mínimo contraste

A continuación hay pares de elementos que suenan similar entre sí que difieren sólo en un fonema (letra). El adulto debe nombrar ambos elementos del par, por ejemplo: "aquí hay una pila y una piña (sin apuntarlas, sólo nombrarlas), luego decir al menor que pinte "piña" y esperar a que el menor identifique entre ambos elementos (pila-piña) cual es "piña" y pintarlo. Luego nombrar "pila" (el otro elemento del par) y esperar a que el menor lo identifique y lo pinte también. Así sucesivamente con el resto de los pares.


fonológico



Pila- Piña

Bota-Boca  
Jamón-Jabón

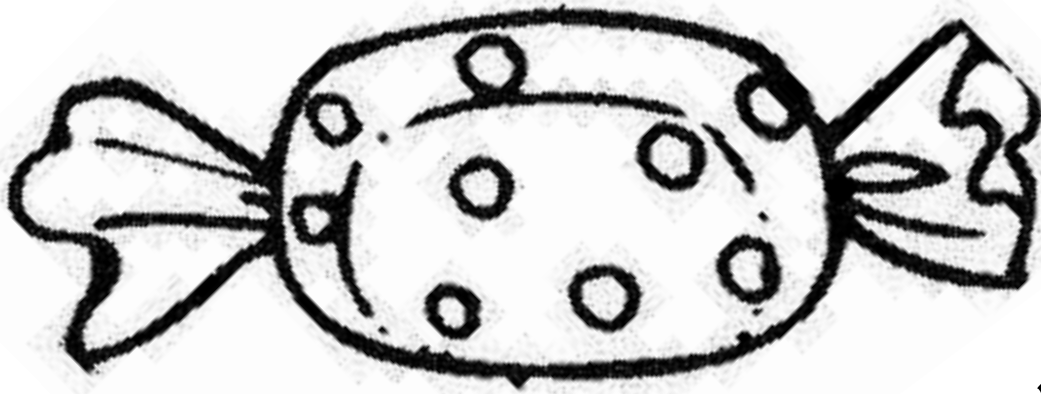
Lata-Rata  
Pato-Palo



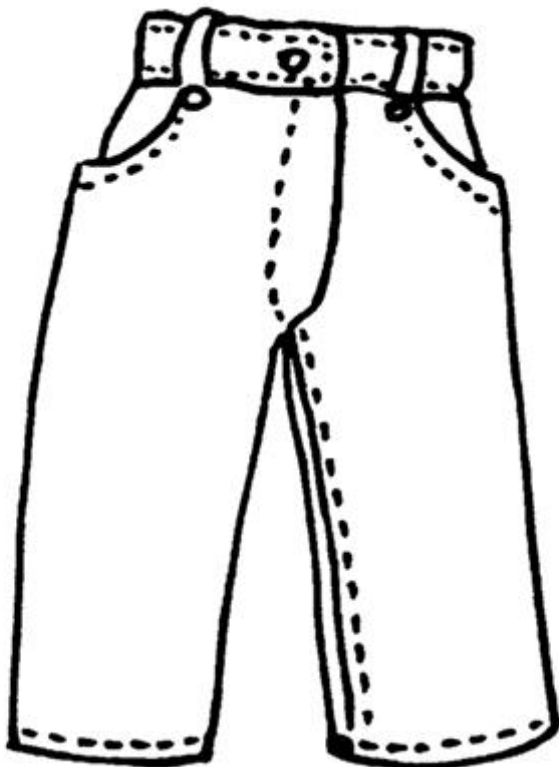
### Actividades semana 2

1. Objetivo de aprendizaje: Bisílabos y trisílabos

Rellena con lo que desees (papel picado, trozos de tela, colorearlo, etc) estos objetos de dos y tres sílabas. Ayúdate de aplausos para identificarlos.





Dul-ce



Pan-ta-lón

2. Objetivo de aprendizaje: Bisílabos y trisílabos

Recorta y pega en el recuadro de arriba los elementos que tiene 2 sílabas, y pega en el recuadro de abajo los elementos que tienen 3 sílabas. Ayúdate de aplausos para identificarlos. Luego colorea





### Actividades semana 3

#### 1. Objetivo de aprendizaje: Dífonos vocálicos /ia/

Alarga el sonido /ia/: Sonia está ordenando estos elementos. Ayúdala alargando el sonido por el camino (mientras pasas tu dedo por el camino) y luego píntalos, mientras los repites.

Dí iiiiiaaaaaa a

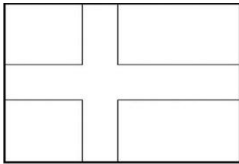
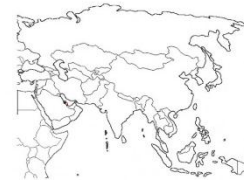


Sandí

iiiiiaaaaaa a

Asia

Así iiiiiaaaaaa a




SUECIA

Suecí

iiiiiaaaaaa a

Iglesí iiiiiaaaaaa a



Pí

iiiiiaaaaaa ano

Dí iiiiiaaaaaa

amante



2. Objetivo de aprendizaje: difonos vocálicos /ia/.

Nombre cada dibujo y recuerda pronunciar el sonido /ia/  
donde corresponda.



momia



piano



iglesia



lluvia



diamante

Repite las oraciones y recuerda pronunciar el sonido /ia/

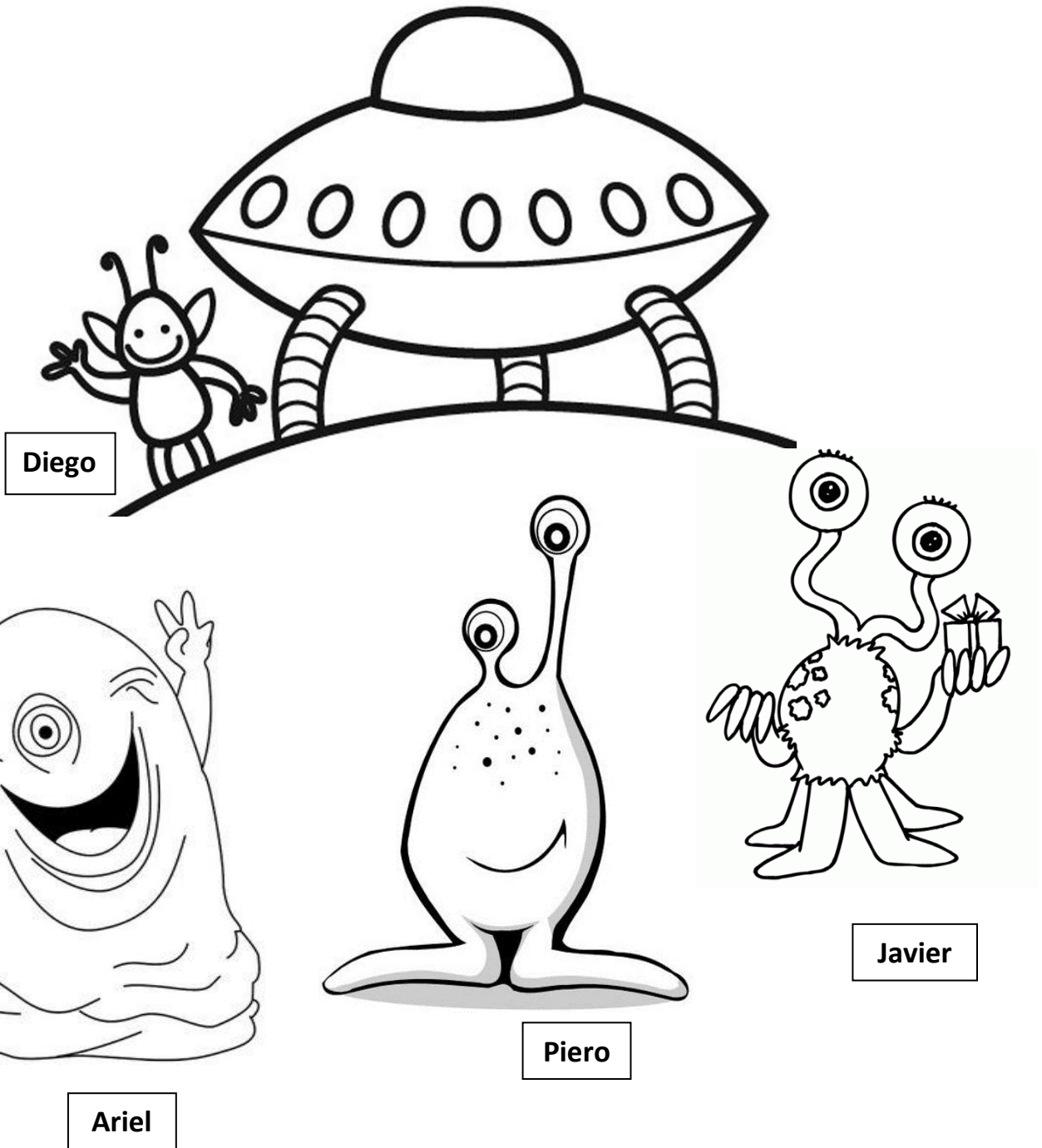
- La novia se llama Sofía.
- Hoy hoy lluvia.
- Mi mamá come sandía.
- Diana tiene un diamante.
- En la toca el piano.
- Mi tía va a la iglesia.

• Pinta los dibujos y practica.

Actividades semana 4

La familia ALIEN saldrá a dar un paseo en su platillo volador. Ayúdalos a partir, pintándolos mientras repites sus nombres una y otra vez

1. Objetivo de aprendizaje: Dífonos vocálicos /ie/



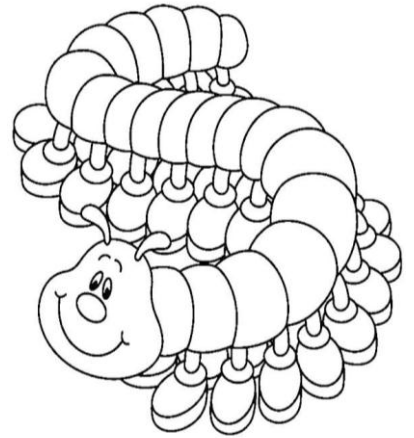
2. Objetivo de aprendizaje: Dífonos vocálicos /ie/

Colorea cada elemento mientras repites el nombre de cada uno, haciendo énfasis en el sonido /iiie/. Intenta alargándolo y exagera su pronunciación.

Miel



7  
SIETE




Ciempíes



Fiesta



Piedra



Pie